



Rioolbeluchting type DL 110

Dakdoorvoer in model en kleur van de dakpannen



Het type DL 110 wordt altijd toegepast als rioolbeluchting. De opening zit aan de bovenzijde dus moet bij de installatie rekening worden gehouden dat regenwater in de rioleringspijpen kan lopen.

De opbouw is zeer laag en valt dus minder op. Ook maakt de lage opbouw, van slechts 35 mm (boven het dakpannenvlak), het mogelijk om de rioolbeluchting onder de zonnepanelen te laten uitmonden.

Afhankelijk van het type dakpan wordt de DL 110 op een 1-pans, 2-pans, of soms 4-pans matrijs gemaakt.

Voordelen van de dakdoorvoer DL 110:

- makkelijker spargingen tekenen en aanbrengen
- eenvoudige lucht- en waterdichte aansluitingen realiseren
- onderliggende pannen en panlatten kunnen altijd intact blijven
- lage opbouw voor eventuele montage onder PV-panelen
- met handige inbouw set leverbaar

Toepassingen:

- rioolbeluchting

Montage/inbouwen:

Op verzoek kunnen wij per panmodel DWG inbouwtekeningen t.b.v. kappenbouwer verzorgen.

Zie volgende pagina voor inbouwopties

Technische gegevens

materiaal
ventilatie doorvoeropening
aansluiting
kleuren

HIP polystyreen
30 cm²
Ø 110 mm
diverse kleuren

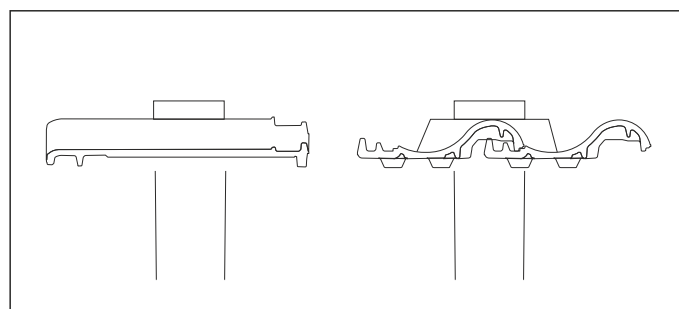
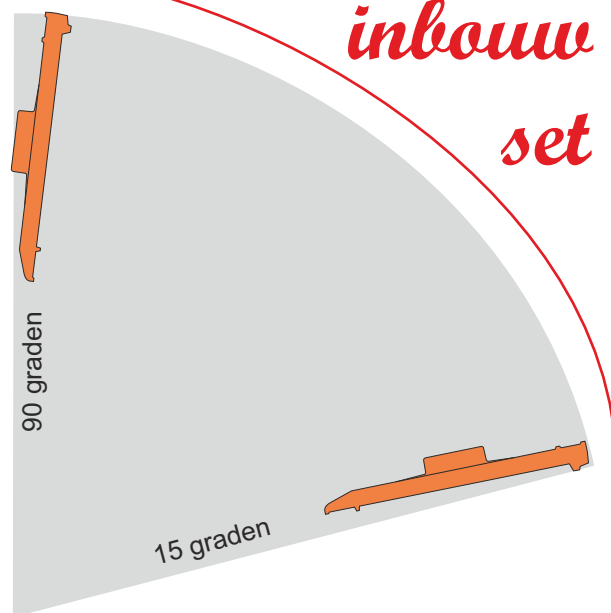
hoogte slechts 35 mm



leverbaar

met complete

*inbouw
set*





Snel lucht- en waterdicht inbouwen.

Om de dakdoorvoer lucht- en waterdicht in te bouwen kunnen optioneel de volgende onderdelen worden bijgeleverd:

1) Universele inbouwmanchet 450x270

Deze manchet is voorzien van een opstaande rand met daartussen EPDM folie. In de EPDM folie kan een sporing worden geknipt, zodat deze luchtdicht aansluit op de pijp.

Met behulp van dakfolie tape wordt de manchet op de dakfolie geplakt.

2) Verlengpijp 550 mm met afdekplaat 200x200 mm

Deze optie bestaat uit een kunststof pijp Ø110 mm met een lengte van 550 mm.

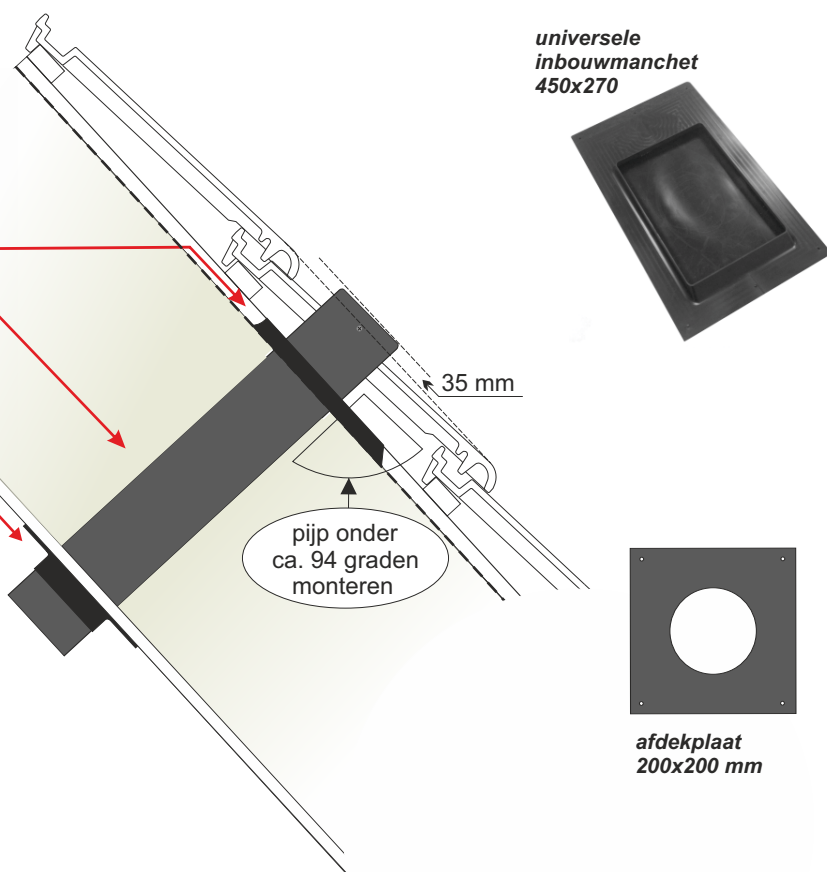
Deze pijp wordt door middel van de parkerschroeven aan de dakdoorvoer gemonteerd.

(monteren onder ca. 94 graden. zie inbouwtekening)


Daarbij wordt een afdekplaat 200x200 mm geleverd. Voordat de afdekplaat wordt gemonteerd dient rondom de pijp een rupsje dakpanlijm te worden aangebracht om een 100% luchtdichte aansluiting te verkrijgen.

Voorbeeld verlengpijp 550 mm met afdekplaat

- universele inbouwmanchet 450x270
- kunststof pijp Ø110 mm met click-on aansluiting
- afdekplaat 200x200 mm



Benodigheden/verbruik voor de montage:



Dakfolie tape 1 rol per 12 inbouwmanchetten

Dakpanlijm ca. 1 koker per 10 inbouw sets

